




De Kanjerregels gelden voor iedereen die betrokken is bij de school!



De Kanjertraining leert kinderen respectvol met zichzelf, elkaar en de school om te gaan. Van ouders en leerkrachten wordt verwacht dat zij - als zich problemen voordoen - oplossingen zoeken waar iedereen wat aan heeft en dat zij niet handelen uit irritatie en angst. Zie ook: www.kanjertraining.nl/informatie-voor-ouders/pesten

Leerlingvolgsysteem

Aanvullend wordt gebruik gemaakt van een leerlingvolgsysteem. Ouders kunnen hierbij worden betrokken. Adviezen voor de aanpak van gedragsproblemen worden aangereikt.

De boeken/digitale lessen

Vanaf augustus 2013 is de digitale versie voor de groepen 6, 7 en 8 op de markt. In mei 2013 is er een lessenreeks vrijgegeven die als onderwerp heeft 'Anders zijn.' De focus ligt op Frits die verliefd wordt op jongens en niet op meisjes. Alle Kanjerlessen zijn zo geschreven dat ouders nauw betrokken kunnen worden. Zo kan de school een uitstekende invulling geven aan pedagogisch partnerschap.

Kanjer **trainingen**



Voor
vertrouwen,
veiligheid,
rust
en wederzijds
respect



Kanjer **trainingen**



www.kanjertraining.nl
info@kanjertraining.nl
(036) 548 94 05

Op onze school werken we met de Kanjertraining. In deze folder vindt u informatie over de inhoud en hoe wij er in de klassen mee werken. Daarnaast verwijzen wij u graag naar de website www.kanjertraining.nl

Waarom de Kanjertraining?

Kinderen verlangen een schoolgemeenschap, waar ze zichzelf kunnen zijn, zonder gepest of uitgelachen te worden. De Kanjertraining geeft kinderen handvatten voor sociale situaties. De kerndoelen zijn terug te vinden in de tekst van het Kanjerdiploma:

- Hier ben ik
- Het is goed dat ik er ben
- Ik ben te vertrouwen
- Ik help
- Ik speel niet de baas
- Ik lach niet uit
- Doet iemand expres naar, dan denk ik: Bekijk het maar!
- Ik gedraag mij als een kanjer, want ik ben een kanjer

Wat leren kinderen bij de Kanjertraining?

- Jezelf voorstellen/presenteren
- Iets aardigs zeggen
- Met gevoelens van jezelf en de ander kunnen omgaan
- Een compliment geven en ontvangen
- Ja en Nee kunnen zeggen
- Ja als je iets prettig vindt en Nee als je iets vervelend vindt
- Je mening durven geven zonder iemand te kwetsen
- Een ander durven vertrouwen en zelf te vertrouwen zijn
- Samenwerken
- Vriendschappen onderhouden
- Vragen stellen, belangstelling tonen
- Proberen de ander te begrijpen
- Kritiek durven geven en ontvangen
- Zelfvertrouwen/zelfrespect krijgen
- Leren stoppen met treiteren
- Uit een slachtofferrol stappen




De vier gedragstypen in de Kanjertraining

De vier gedragstypen van de Kanjertraining. Kinderen gedragen zich verschillend in bepaalde situaties. De meeste kinderen zijn te vertrouwen. Ze zijn vriendelijk, behulpzaam, en op een leuke manier grappig of stoer. Maar het kan ook doorslaan. Dan gedragen kinderen zich te meegaand uit angst; lachen elkaar uit, of doen vervelend stoer. Aan de jongste kinderen wordt het als volgt uitgelegd:



De tijger (witte pet) is zichzelf, te vertrouwen, vriendelijk, behulpzaam en op een leuke manier grappig en stoer.



Het konijn (gele pet) doet zielig, trekt zich terug en doet bang.




Het aapje (de rode pet) lacht uit, loopt mee, doet als een uitslover en maakt theater.



De vlerk (de zwarte pet) daagt uit, pest, zoekt ruzie, speelt de baas.

IK BEN TE VERTROUWEN
IK DURF TE VERTROUWEN = ZICHZELF, IS DE KANJER

JE KUNT OOK ZEGGEN; DE KANJER IS:



JE KUNT OOK ZEGGEN:

